

## **PINCE DE MONTAGE 12-25**

Outil permettant le montage et l'union des raccords à glissement avec les tubes PER et PB.



### **COMPOSANTS**

- Pince de montage.
- Ensemble de berceaux de différents diamètres.
- Pince à emboîture.
- Pince coupe-tubes.
- Certificat de garantie d'1an couvrant la pince de montage et la pince à emboîture (\*).
- Manuel d'utilisation et d'entretien.

### **AVANTAGES:**

#### **Pince de montage:**

- L'axe de la pince et les pièces du mécanisme internes sont fabriqués en acier renforcé spécial, soumis à un traitement thermique assurant la dureté et la ténacité de la matière. Ainsi, on constate une meilleure résistance des dents de l'axe et de tout le mécanisme interne.
- Renfort de la base des porte-berceaux permettant d'augmenter sa résistance et de prolonger la durée d'utilisation du produit.
- Numéro de série individuel pour un meilleur suivi qualité via la garantie.
- Mécanisme interne graissé de série.
- Garantie d'un an en Europe. (\*)

#### **Pince à emboîture:**

- Numéro de série individuel.
- Rebords arrondis pour ne pas endommager le tube au moment de son évasement.

### **VIDÉO**

- Regardez la vidéo de démonstration sur notre site web [www.ac-fix.com](http://www.ac-fix.com)



(\*) Note: Nos distributeurs hors Europe appliquent des garanties spécifiques selon les pays.

## OUTILS POUR RACCORDS À GLISSEMENT

TBS5 12-25 (FR) V2 2013-04-25



### OPTIONS D'ACHAT:





	Codes	Images du produit
Coffret complet 12-25	100.1225.56	
Pince de montage 12-25 + pince à emboîture	100.1225.54	
Pince de montage 12-25 + adaptateurs	100.1225.53	
Pince à emboîture	100.0005.50	
Pince coupe-tubes	100.1240.55	

# OUTILS POUR RACCORDS À GLISSEMENT

TBS5 12-25 (FR) V2 2013-04-25

## Production de haute précision et contrôle de qualité strict

Les outils AC-FIX 12-25 pour systèmes à glissement sont usinés avec des machines CNC de haute précision. La qualité de notre production et des contrôles stricts sur les dimensions, la dureté et la composition garantissent un outil fiable pour les professionnels.




# HERRAMIENTAS CORREDIZO

## HERRAMIENTAS CORREDIZO

### TOOLS FOR SLIDING RING FITTINGS / OUTILS POUR RACCORDS À GLISSEMENT

#### PRENSA DE MONTAJE 12-25 (\*)

*Pince de montage 12-25*  
*Assembly tool 12-25*  
*Máquina manual 12-25*  
*Montagewerkzeug 12-25*



#### MEDIDAS

12-25

#### CÓDIGO

100.1225.53

(\*) Maletín conteniendo la prensa de montaje y los adaptadores (cunas) para los distintos diámetros  
 (\*) Plastic box containing the assembly tool and the adapters /cradles for the different DN of pipe  
 (\*) La mallette contient la pince de montage et les adaptateurs (berçeaux) pour chaque DN de tubes

#### ABOCARDADOR 12-25 (\*\*)

*Pince à emboîture 12-25*  
*Expander 12-25*  
*Expansor 12-25*  
*Aufweitwerkzeug 12-25*



#### MEDIDAS

12-25


#### CÓDIGO

100.0005.50

(\*\*) Abocardador con bordes redondeados para no dañar la tubería al expandirla  
 (\*\*) Pipe expander with rounded edges not to damage the pipes  
 (\*\*) Pince à emboîture avec les bords ronds pour éviter d'endommager les tubes

#### PRENSA DE MONTAJE 12-25+ ABOCARDADOR 12-25

*Pince de montage 12-25 + Pince à emboîture 12-25*  
*Assembly tool 12-25 + expander 12-25*  
*Máquina manual 12-25 + Expansor 12-25*  
*Montagewerkzeug 12-25 + Aufweitwerkzeug 12-25*



#### MEDIDAS


12-25

#### CÓDIGO

100.1225.54

#### MALETÍN COMPLETO 12-25

*Coffret complet 12-25*  
*Complete box 12-25*  
*Caixa completa 12-25*  
*Vollständiger Werkzeugkasten 12-25*



#### MEDIDAS

12-25

#### CÓDIGO

100.1225.56

MEDIDAS	CÓDIGO
12-25	100.1240.55



**TIJERA CORTATUBOS 12-25**

*Pince coupe tube 12-25*  
*Pipe cutter 12-25*  
*Tesoura para cortar tubo 12-25*  
*Rohrschere 12-25*

MEDIDAS	CÓDIGO
16-32	100.1632.53

(\*) Maletín conteniendo la prensa de montaje y los adaptadores (cunas) para los distintos diámetros  
 (\*) Plastic box containing the assembly tool and the adapters /cradles for the different DN of pipe  
 (\*) La malette contient la pince de montage et les adaptateurs (berçeaux) pour chaque DN de tubes



**PRENSA DE MONTAJE 16-32 (\*)**

*Pince de montage 16-32*  
*Assembly tool 16-32*  
*Máquina manual 16-32*  
*Montagewerkzeug 16-32*

## REPUESTOS / SPARE PARTS / PIÈCES DE RECHANGES

### Prensa de montaje 12-25 / Assembly tool 12-25 / Pince de montage 12-25

MEDIDAS	CÓDIGO
Conjunto (8 CUNAS)	100.1225.00
Cuna/Cradles/Berçeau DN12	100.1225.01
Cuna/Cradles/Berçeau DN16	100.1225.02
Cuna/Cradles/Berçeau DN20	100.1225.03
Cuna tope/Stop cradle/Berçeau butoir 3/8"	100.1225.04
Cuna tope/Stop cradle/Berçeau butoir 1/2"-3/4"	100.1225.05



**CUNAS - CRADLES - BERÇEAUX P. 12-25**

*Berçeaux P. 12-25*  
*Cradles P. 12-25*  
*Berços P. 12-25*  
*Wiegen P. 12-25*


MEDIDAS	CÓDIGO
12-25	100.1225.06



**CONJUNTO EJE - SET SLIDING SHAFT - SET CRÉMAILLÈRE EJE P. 12-25:**

*Cremallera P. 12-25*  
*Pasador del eje P. 12-25*

MEDIDAS	CÓDIGO
12-25	100.1225.07



**CONJUNTO UÑA - TRANSMISSION CYLINDER SET - SET DU RESSORT DE CLIQUET P. 12-25:**

*Pasador P. 12-25*  
*Uña P. 12-25*  
*Muelle P. 12-25*  
*2 Anillos Seger P. 12-25*

## HERRAMIENTAS CORREDIZO

### CONJUNTO RETENEDOR - GEARING BLOCK SET - SET DU DISPOSITIF DE RETENUE P. 12-25:

Pasador P. 12-25  
Retenedor P. 12-25



MEDIDAS	CÓDIGO
12-25	100.1225.08

### CONJUNTO EMPUJE - PUSHING SET - SET DE POUSSÉE P. 12-25:

Empuje P.12-25  
Muelle P.12-25  
Tornillo P. 12-25



MEDIDAS	CÓDIGO
12-25	100.1225.09

### MUELLE TRACCIÓN - PULLING SPRING - RESSORT DE TRACTION P. 12-25



MEDIDAS	CÓDIGO
12-25	100.1225.10

## REPUESTOS / SPARE PARTS / PIÈCES DE RECHANGES

### Presna de montaje 16-32 - Assembly tool 16-32 - Pince de montage 16-32


#### CUNAS - BERÇEAUX - CRADLES P. 16-32

Berceaux P. 16-32  
Cradles P. 16-32  
Berços P. 16-32  
Wiegen P. 16-32



MEDIDAS	CÓDIGO
Conjunto (10 CUNAS) / Set (10 CRADLES/BERÇEAUX)	100.1632.00
Cuna tope/Stop cradle/Berceau butoir 1/2"	100.1632.04
Cuna tope/Stop cradle/Berceau butoir 3/4"	100.1632.05
Cuna/Cradles/Berçeau DN16	100.1632.01
Cuna/Cradles/Berçeau DN20	100.1632.02
Cuna/Cradles/Berçeau DN22	100.1632.12
Cuna/Cradles/Berçeau DN25	100.1632.03

#### CUERPO PRESNA DE MONTAJE - BODY OF THE ASSEMBLY TOOL - CORPS PINCE DE MONTAGE 16-32



MEDIDAS	CÓDIGO
16-32	100.1632.06

(\*\*) Abocardador con bordes redondeados para no dañar la tubería al expandirla

MEDIDAS	CÓDIGO
16-32	100.1632.07



CREMALLERA - SLIDING SHAFT -  
CRÉMAILLÈRE P. 16-32

MEDIDAS	CÓDIGO
16-32	100.1632.28



CONJUNTO PIÑÓN - PINION SET - SET  
PINION P. 16-32:

*Piñón P.16-32*  
*Bulón 12 P.16-32*  
*2 Arandelas 12 P.16-32*

MEDIDAS	CÓDIGO
16-32	100.1632.11



MANGO - HANDLE - MANCHE P. 16-32

MEDIDAS	CÓDIGO
16-32	100.1632.29



CONJUNTO UÑA - TRANSMISSION  
CYLINDER SET - SET DU RESSORT DE  
CLIQUET P. 16-32:

*Gatillo P. 16-32*  
*Bulón 8x29 P. 16-32*  
*2 Arandelas 8 P. 16-32*  
*Asiento resorte P. 16-32*  
*Muelle mango P. 16-32*  
*Bola P. 16-32*

MEDIDAS	CÓDIGO
16-32	100.1632.30




CONJUNTO MORDAZA - CLAMP SET -  
SET DE MÂCHOIRE  
P. 16-32:

*Mordaza P.16-32*  
*Bulón 8x71 P.16-32*  
*2 Arandelas 8 P.16-32*

## HERRAMIENTAS CORREDIZO

REDUCTOR - REDUCER - RÉDUCTEUR  
P. 16-32



MEDIDAS	CÓDIGO
Reductor / Reducer / Réducteur DN16	100.1632.22
Reductor / Reducer / Réducteur DN20	100.1632.23
Reductor / Reducer / Réducteur DN25	100.1632.24

### OTROS ACCESORIOS

PLACA DE FIJACIÓN - FIXING  
PLATE - PLAQUE DE FIXATION

*Plaque de fixation*  
*Fixing plate*  
*Placa de fixação*  
*Halteplatte*



MEDIDAS	CÓDIGO
ÚNICA	050.0001


**Nota:** La distancia entre los agujeros de la placa permite fijar los codos base fijación (normales y largos) y los codos extraíbles.

Note: The distance between the holes of the plate allow to fix the elbows with fixing base (normal and long) and the extractable elbows.

Note: La distance entre les trous de la plaque permet de fixer les coudes avec base de fixation (normal et long) et les coudes sortie de cloison

MUELLE CURVATUBOS - CURVE-  
TURE SPRING - RESSORT DE  
CINTRAGE

*Ressort de cintrage*  
*Curvetuve spring*  
*Mola curvadora*  
*Biegefeder*



MEDIDAS	CÓDIGO
16	050.0002
20	050.0003
25	050.0004
32	050.0005